

Animal

Fiche Technique

Mélange prairies pour petits animaux



- ✓ Foin et pâturage
- ✓ Savoureux
- ✓ 9 espèces





Description

Animal – Mélange prairies pour petits animaux

Caractéristiques du produit

Les variétés de trèfle et de graminées sélectionnées donnent ensemble une prairie savoureuse pour les petits animaux comme les lapins, les poules, les chèvres, etc. La prairie pour petits animaux Animal peut être utilisée comme pâturage, comme fourrage ou pour faire du foin. Le mélange est extrêmement robuste et à croissance dense.

N° d'art.		Unités	Range	Pcs/carton	Pcs/palette	Groupe de prix d'art.	EAN-Code
24947		500 g	25 m ²	6	384	1575	7 611226 032206
25123		88 x 0,5 kg	—	1	4 Displays	1575	7 611226 033593

Utilisation

Jardins familiaux, petites surfaces

Hauteur de végétation

Jusqu'à 80 cm

Exposition

Endroits ensoleillés à semi-ombragés, croissance supérieure dans les endroits riches en éléments nutritifs.

Eric Schweizer SA

Case postale 150, CH-3602 Thoune, Tél. +41 33 227 57 21
commande@ericschweizer.ch, www.ericschweizer.ch

Animal

Fiche Technique


Résistance au piétinement



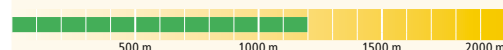
Entretien



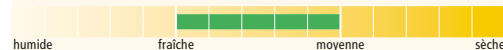
Besoin en nutriments: 0–5 g N/m²



Altitude



Exposition



Application et entretien

- 1. Préparation du sol.** Éliminer complètement l'ancienne végétation. Ameublir le sol jusqu'à 10–15 cm de profondeur. Aplanir la surface.
- 2. Ensemencement.** Idéal entre la mi-avril et la mi-juin et septembre/octobre. Répandre les semis de façon homogène à l'aide de l'épandeur de la boîte (20 g/m²). Les semences sont mélangées avec un support de semis qui permet d'obtenir un semis uniforme. Tasser le semis à l'aide d'un rouleau ou le dos d'une pelle.
- 3. Entretien lors de la 1^{re} année.** Maintenir humide le lit de semis pendant les 2–3 premières semaines. 1^{re} tonte, lorsque les plantes ont atteint env. 20 cm, tondre à une hauteur de 8–10 cm. Adapter ensuite la fréquence des tontes à l'usage prévu. Éliminer les déchets de tonte. Arracher les mauvaises herbes comme les rumex et les chardons. Prévenir l'invasion des limaces.
- 4. Entretien à partir de la 2^e année.** Fertiliser 1 à 3 fois par an avec Certoplant Royal Allround par exemple (50 g/m²). Adapter ensuite la fréquence des tontes à l'usage prévu. Hauteur de tonte : 8–10 cm. Arracher les mauvaises herbes comme les rumex et les chardons.

Composition (latin/français)

<i>Achillea millefolium</i>	Achillée millefeuille
<i>Agrostis gigantea</i>	Agrostide blanche
<i>Festuca ovina duriuscula</i>	Fétuque ovine durette
<i>Festuca rubra</i>	Fétuque rouge
<i>Lolium perenne</i>	Ray-grass anglais
<i>Medicago lupulina</i>	Luzerne lupuline
<i>Poa compressa</i>	Pâturin comprimé
<i>Poa pratensis</i>	Pâturin des prés
<i>Trifolium repens</i>	Trefle blanc

Support de semis

La composition peut varier légèrement selon la moisson.