

# Nara

## Fiche Technique

### Le gazon naturel



-  **Naturel**
-  **Résistant**
-  **30 espèces**



#### Description




Nara – Le gazon naturel

#### Caractéristiques du produit

Riches en fleurs, le gazon Nara est une alternative aux gazons traditionnels. Il peut être utilisé comme pelouse et présente simultanément les valeurs écologiques d'une prairie fleurie. D'une hauteur de 10 à 30 cm, le gazon fleuri Nara ne se tond que toutes les 4 semaines et peut être emprunté en toute saison.



Les semences des fleurs sauvages proviennent à 100 % de multiplication CH.

N° d'art.		Unités	Range	Pcs/carton	Pcs/palette	Groupe de prix d'art.	EAN-Code
24943		500 g	25 m <sup>2</sup>	6	384	1575	7 611226 032169
25119		88 x 0,5 kg	–	1	4 Displays	1575	7 611226 033555
21357		10 kg	500 m <sup>2</sup>	–	50	1575	7 610394 352208

#### Utilisation

Parcs, jardins familiaux, surfaces de présentation

#### Hauteur de végétation

Jusqu'à 30 cm

#### Exposition

Cette diversité d'espèces apprécie les terrains ensoleillés avec un sol moyennement pauvre à pauvre en nutriments. Plus le terrain est ombragé et riche, moins les espèces sont nombreuses.

**Eric Schweizer SA**

Case postale 150, CH-3602 Thoune, Tél. +41 33 227 57 21  
commande@ericschweizer.ch, www.ericschweizer.ch

# Nara

## Fiche Technique


### Résistance au piétinement



### Entretien



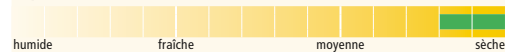
### Besoin en nutriments: 0–5 g N/m<sup>2</sup>



### Altitude



### Exposition



### Application et entretien

- 1. Préparation du sol.** Éliminer complètement l'ancienne végétation. Ameublir le sol jusqu'à 10–15 cm de profondeur. Aplanir la surface.
- 2. Ensemencement.** Idéal entre la mi-avril et la mi-juin. Répandre les semis de façon homogène à l'aide de l'épandeur de la boîte (20 g/m<sup>2</sup>). Les semences sont mélangées avec un support de semis qui permet d'obtenir un semis uniforme. Tasser le semis à l'aide d'un rouleau ou le dos d'une pelle.
- 3. Entretien lors de la 1<sup>re</sup> année.** Aucun arrosage ni sarclage nécessaire. Lorsque les plantes ont atteint env. 30 cm, tondre à une hauteur de 8–10 cm. Éliminer les déchets de tonte. Prévenir l'invasion des limaces.
- 4. Entretien à partir de la 2<sup>e</sup> année.** Tondre 4 à 5 fois jusqu'à la fin juin, ne pas tondre en juillet et août. Deux tontes en automne. Hauteur de tonte : 5–7 cm. Prévenir l'invasion des limaces. Après avoir été semé, le gazon naturel ne fleurit qu'à partir de la deuxième année. Aucun engrais nécessaire.

### Composition (latin/français)

#### Fleurs sauvages

*Achillea millefolium*  
*Ajuga reptans*  
*Bellis perennis*  
*Campanula glomerata*  
*Campanula rotundifolia*  
*Carum carvi*  
*Centaurea jacea*  
*Hieraceum pilosella*  
*Hypochaeris radicata*  
*Leontodon autumnalis*  
*Leontodon hispidus*  
*Leucanthemum vulgare*  
*Lotus corniculatus*  
*Medicago lupulina*  
*Plantago lanceolata*  
*Plantago media*  
*Primula elatior*  
*Primula veris*  
*Prunella vulgaris*  
*Ranunculus bulbosus*  
*Salvia pratensis*  
*Thymus pulegioides*  
*Trifolium pratense*

*Achillea millefeuille*  
*Bugle rampante*  
*Pâquerette vivace*  
*Campanule agglomérée*  
*Campanule à feuilles rondes*  
*Cumin des prés*  
*Centaurée jacée*  
*Epervière piloselle*  
*Porcelle des prés*  
*Liondent d'automne*  
*Liondent hispide*  
*Marguerite*  
*Lotier corniculé*  
*Luzerne lupuline*  
*Plantain lancéolé*  
*Plantain moyen*  
*Primevère élevée*  
*Primevère officinale*  
*Brunelle commune*  
*Renoncule bulbeuse*  
*Sauge des prés*  
*Thym pouliot*  
*Trèfle violet longue durée*

#### Graminées

*Agrostis capillaris*  
*Cynosurus cristatus*  
*Festuca rubra commutata*  
*Festuca rubra rubra*  
*Lolium perenne*  
*Phleum pratense*  
*Poa pratensis*

*Agrostide vulgaire*  
*Crételle des prés*  
*Fétuque rouge gazonnante*  
*Fétuque rouge traçante*  
*Ray-grass anglais*  
*Fléole des prés*  
*Pâturin des prés*  
 Support de semis

La composition peut varier légèrement selon la moisson.