



Mondoflor

Technisches Datenblatt

Der klassische Blumenrasen









-  **Niedrig wachsend**
-  **Öko-Rasen**
-  **20 Arten**



Bezeichnung	Mondoflor – Der klassische Blumenrasen
Produkteigenschaften	Mondoflor ist ein langsam wachsender Rasen mit sehr niedrigen Wildblumen. Diese bunte Variante setzt farbenfrohe Akzente in Haus- und Parkrasen. Mondoflor kann genutzt und gemäht werden wie ein reiner Gräserrasen.



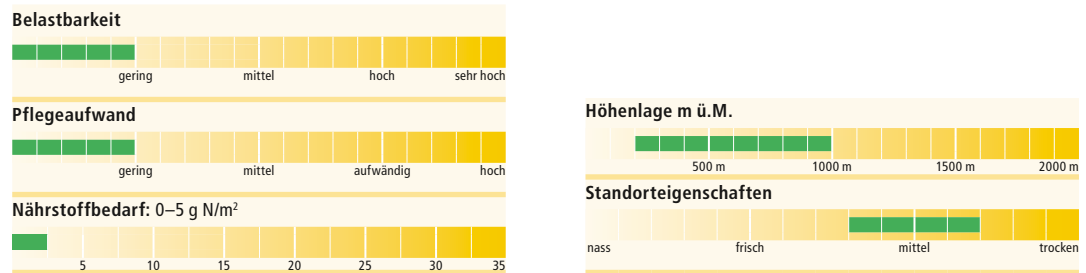
Die Wildblumen stammen zu 100 % aus CH-Saatgutvermehrung.

Art.-Nr.	Packungsgrösse	Reichweite	Stück/Karton	Stück/Palette	Artikelpreisgruppe	UVP exkl. 2,5 % MwSt.	UVP inkl. 2,5 % MwSt.	EAN-Code
24944	 500 g	25 m ²	6	384	1575	19.415	19.90	 7 611226 032176
25120	 88 x 0,5 kg	–	1	4 Displays	1575	1708.488	1751.20	 7 611226 033562
21300	 10 kg	500 m ²	–	50	1575	312.195	320.00	 7 611226 320587

Verwendung	Parkflächen, Hausgärten, Präsentationsflächen
Wuchshöhe	bis 25 cm
Standort	Der Blumenrasen Mondoflor ist anspruchslos und für alle Bodenarten und Nährstoffniveaus geeignet. Die Ausprägung des Rasens kann sich aber durch Bodeneinflüsse verändern.

Mondoflor

Technisches Datenblatt



Anwendung und Pflege

- 1. Boden vorbereiten.** Alten Pflanzenbestand vollständig entfernen. Boden 10–15 cm tief lockern. Sand beimischen, wenn der Boden sehr nährstoffreich ist. Fläche ausplanieren.
- 2. Säen.** Ideal von Mitte April bis Mitte Juni. Saatgut gleichmässig mit der Streuhilfe der Schachtel ausbringen (20 g/m²). Das Saatgut ist mit Saathelfer gemischt, dies ermöglicht eine gleichmässige Aussaat. Saatgut mit einer Walze oder mit der Rückseite einer Schaufel andrücken.
- 3. Pflege im 1. Jahr.** Kein Jäten nötig, Bewässerung nur bei extremer Trockenheit. Immer wenn der Bestand ca. 20 cm hoch ist, auf eine Pflanzenhöhe von 8–10 cm mähen. Schnittgut entfernen. Schnecken bekämpfen.
- 4. Pflege ab 2. Jahr.** 1 Mal pro Jahr düngen mit z. B. Certoplant Royal Allround (50 g/m²). 1. Schnitt im Frühjahr nach dem Verblühen der Schlüsselblumen, danach etwa alle 2 Wochen. Schnitthöhe: 4–6 cm. Ein neu angelegter Blumenrasen blüht erst im zweiten Jahr.

Zusammensetzung (Latein/Deutsch)

Wildblumen

Ajuga reptans
Alchemilla xanthochlora
Bellis perennis
Campanula rapunculoides
Hieraceum aurantiacum
Hieraceum pilosella
Plantago media
Primula elatior
Primula veris
Prunella vulgaris
Thymus pulegioides
Veronica chamaedrys
Veronica officinalis
Veronica spicata

Kriechender Günsel
 Gemeiner Frauenmantel
 Massliebchen
 Acker-Glockenblume
 Orangerotes Habichtskraut
 Langhaariges Habichtskraut
 Mittlerer Wegerich
 Wald-Schlüsselblume
 Frühlings-Schlüsselblume
 Kleine Brunelle
 Arznei-Feld-Thymian
 Gamander-Ehrenpreis
 Echter Ehrenpreis
 Ähriger Ehrenpreis

Gräser

Cynosurus cristatus
Festuca ovina duriuscula
Festuca rubra commutata
Festuca rubra rubra
Festuca rubra trichophylla
Poa pratensis

Kammgras
 Hartschwingel
 Rotschwingel
 Rotschwingel
 Rotschwingel
 Wiesenrispe

Saathelfer

Die Zusammensetzung kann je nach Ernte geringfügig abweichen.